


### 1. Paketin sisältö



### 2. Jalan kokoaminen



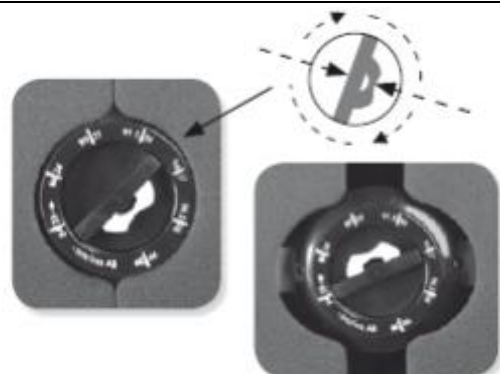
### 3. Torson kiinnittäminen varteen



### 4. Kaulan ja torson säädöt

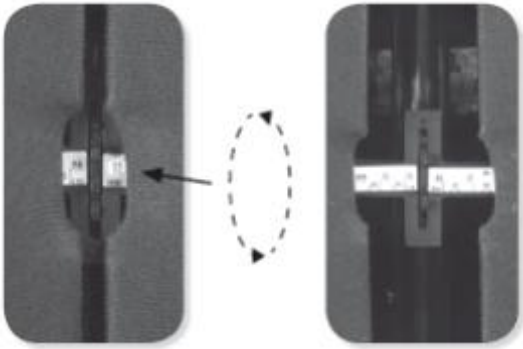


Kaula: Paina alas ja kierrä



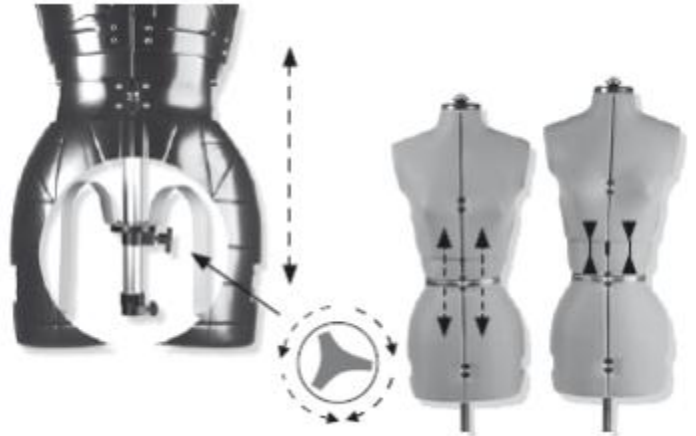
Vartalo: Paina yhteen ja kierrä

### 5. Torson säädöt pyöritettävillä rattailta



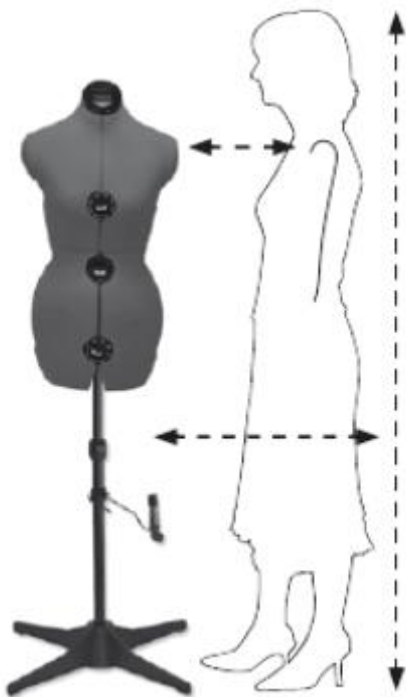
Pyöritä ratasta haluttuun mittaan.

### 6. Vyötärönkorkeuden säätö



Avaa säätövipua ja säädä korkeus halutulle korkeudelle.

### 7. Pituuden säätö



Seiso sovitusnuken vieressä ja säädä olkapäät samalle tasolle.

### 8. Helmantasaaja / neulamerkkaaja

